

Information zur Weiterentwicklung Weise-Control 2025

Service Paket 09/2025 (SP4)

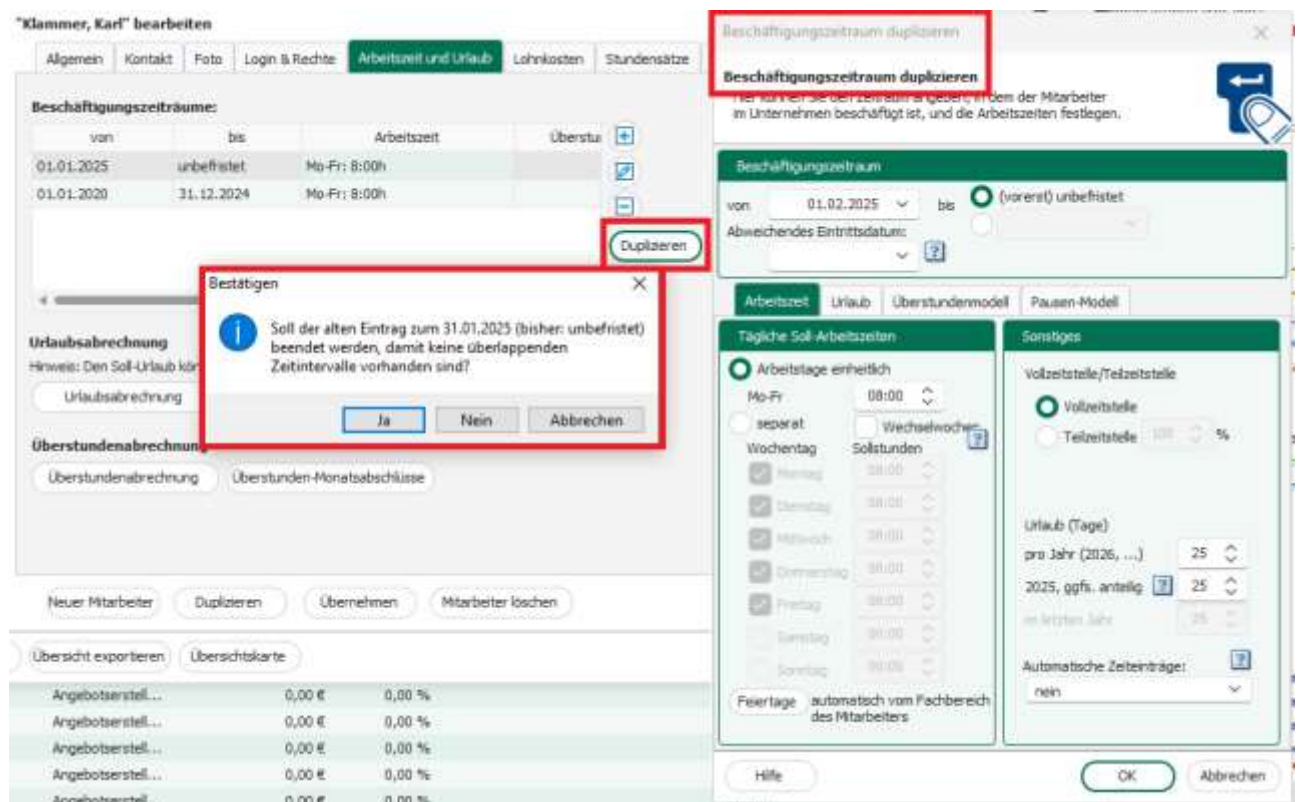
I Inhalt

I Inhalt.....	1
1. Beschäftigungszeiträume duplizieren.....	1
2. Weitere Neuerungen.....	2
3. Integrierte Honorarberechnung.....	4
4. Neue Optik.....	6

1. BESCHÄFTIGUNGSZEITRÄUME DUPLIZIEREN

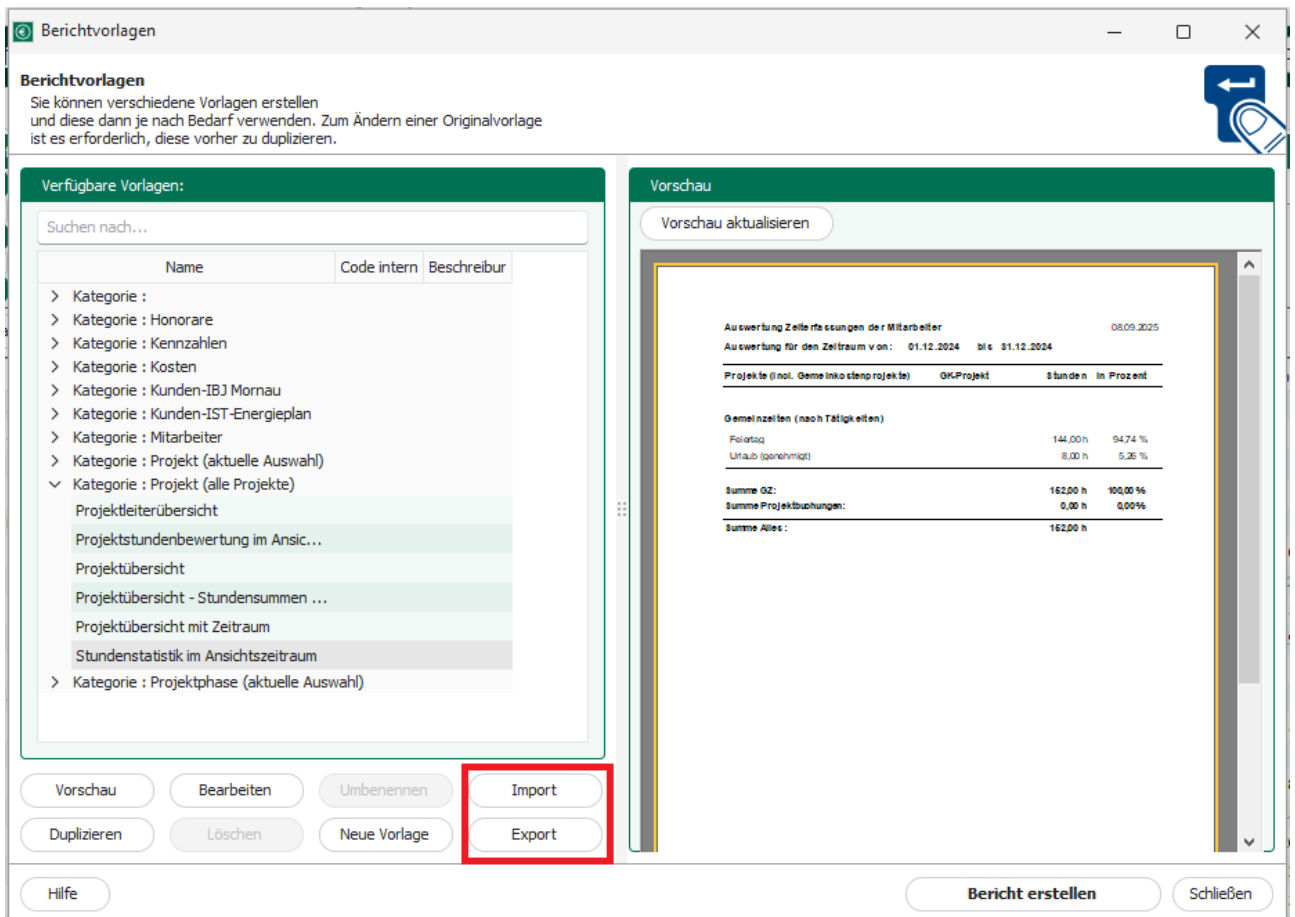
Mit dem neuen Button können Beschäftigungszeiträume (Sollarbeitszeit und Sollurlaub) dupliziert werden:

- Es öffnet sich eine vorbefüllte Maske für einen neuen Beschäftigungszeitraum.
- Bei Überlappung des neuen mit dem alten Eintrag erscheint eine Hinweismeldung.
- Ist der alte Eintrag unbefristet, wird er automatisch auf den Beginn des neuen Eintrags gekürzt (nach einer Abfrage).



The screenshot displays the 'Klammer, Karl' employee management interface. The main window shows a table of 'Beschäftigungszeiträume' (Employment Periods) with columns for 'von' (from), 'bis' (to), 'Arbeitszeit' (working time), and 'Überst.' (overtime). A 'Duplizieren' button is visible next to the second entry. A dialog box titled 'Bestätigen' (Confirm) is open, asking: 'Soll der alten Eintrag zum 31.01.2025 (bisher: unbefristet) beendet werden, damit keine überlappenden Zeitintervalle vorhanden sind?' (Should the old entry be ended on 31.01.2025 (previously: indefinite) so that no overlapping time intervals are present?). The dialog has 'Ja' (Yes), 'Nein' (No), and 'Abbrechen' (Cancel) buttons. A separate window titled 'Beschäftigungszeitraum duplizieren' (Duplicate Employment Period) is also shown, containing a form to create a new period with fields for 'von' (01.02.2025), 'bis' (unbefristet), and 'Abweichendes Eintrittsdatum' (Deviant start date). The form also includes tabs for 'Arbeitszeit', 'Urlaub', 'Überstundenmodell', and 'Pausen-Modell', and a 'Tägliche Soll-Arbeitszeiten' (Daily required working times) section with a weekly schedule.

- Berichtsvorlagenverwaltung mit Import-/Export-Möglichkeit für die Vorlagen



Berichtsvorlagen

Sie können verschiedene Vorlagen erstellen und diese dann je nach Bedarf verwenden. Zum Ändern einer Originalvorlage ist es erforderlich, diese vorher zu duplizieren.

Verfügbare Vorlagen:

Suchen nach...

Name	Code intern	Beschreibung
> Kategorie :		
> Kategorie : Honorare		
> Kategorie : Kennzahlen		
> Kategorie : Kosten		
> Kategorie : Kunden-IBJ Mornau		
> Kategorie : Kunden-IST-Energieplan		
> Kategorie : Mitarbeiter		
> Kategorie : Projekt (aktuelle Auswahl)		
✓ Kategorie : Projekt (alle Projekte)		
Projektleiterübersicht		
Projektstundenbewertung im Ansic...		
Projektübersicht		
Projektübersicht - Stundensummen ...		
Projektübersicht mit Zeitraum		
Stundenstatistik im Ansichtszeitraum		
> Kategorie : Projektphase (aktuelle Auswahl)		

Vorschau

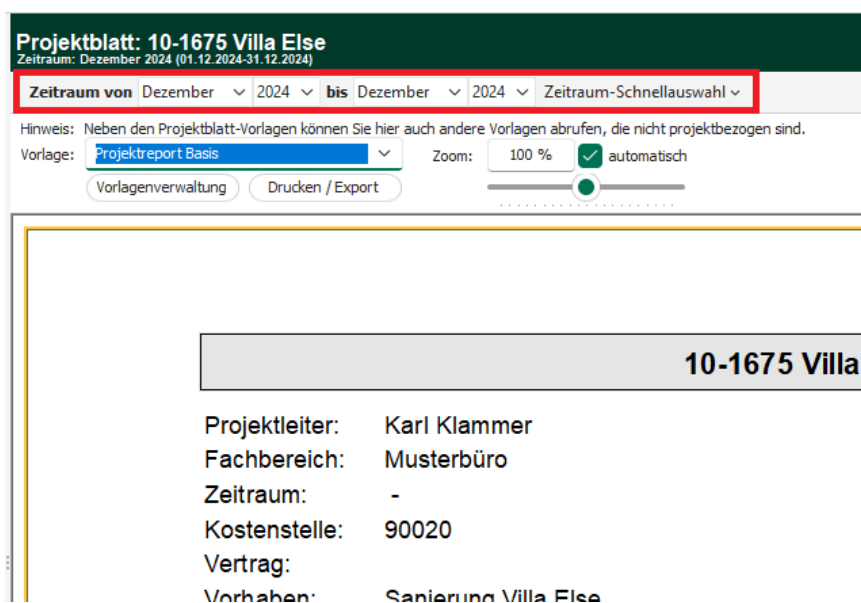
Vorschau aktualisieren

Auswertung Zeiterfassungen der Mitarbeiter 08.09.2025
Auswertung für den Zeitraum von: 01.12.2024 bis 31.12.2024

Projekte (Incl. Gemeinkostenprojekte)	GKProjekt	Stunden	In Prozent
Gemeinzellen (nach Tätigkeiten)			
Ferienzeit		144,00 h	94,74 %
Urlaub (genehmigt)		8,00 h	5,26 %
Summe GK:		152,00 h	100,00 %
Summe Projektbuchungen:		0,00 h	0,00 %
Summe Alles:		152,00 h	

Buttons: Vorschau, Bearbeiten, Umbenennen, **Import**, Duplizieren, Löschen, Neue Vorlage, **Export**, Hilfe, Bericht erstellen, Schließen

- Projektblatt mit Anzeige/Auswahl des Ansichtszeitraums, wenn der gewählte Bericht den Ansichtszeitraum berücksichtigt (zeitraumabhängige Daten)



Projektblatt: 10-1675 Villa Else
Zeitraum: Dezember 2024 (01.12.2024-31.12.2024)

Zeitraum von Dezember 2024 **bis** Dezember 2024 **Zeitraum-Schnellauswahl**

Hinweis: Neben den Projektblatt-Vorlagen können Sie hier auch andere Vorlagen abrufen, die nicht projektbezogen sind.

Vorlage: Projektreport Basis Zoom: 100 % automatisch

Vorlagenverwaltung Drucken / Export

10-1675 Villa

Projektleiter: Karl Klammer
 Fachbereich: Musterbüro
 Zeitraum: -
 Kostenstelle: 90020
 Vertrag:
 Vorhaben: Sanierung Villa Else

3. INTEGRIERTE HONORARBERECHNUNG

- Zeithonorar: Neue Spalte „Drucken“ mit verschiedenen Optionen (Positionen nicht drucken, optionale Positionen, Positionen ohne Betrag)

Zeithonorar

Angebot					Rechnung				Bemerkungen	Drucken	Bemerkungen intern
Bezeichnung	Art	Anzahl	Satz	Betrag	Datum	Satz	Anzahl	Betrag			
Projektleiter	Stun...	10	100	1.000,00			10	1.000,00		Drucken	
Planer	Stun...	5	75	375,00			5	375,00			

Drucken

Drucken ohne Bemerkungen

Optional (nicht summieren)

Optional (nicht summieren) ohne Bemerkungen

nur Bezeichnung und Bemerkungen drucken

nur Bezeichnung drucken

nicht drucken

- Spalte "Drucken" in den Listenansichten für Pauschalhonorar, Nebenkosten und Sonderpositionen

Pauschalhonorar für § 55 Technische Ausrüstung Hilfe

Bezeichnung	Betrag Angebot	Betrag Rechnung	Drucken
Pauschal 1	1.000,00 €	1.000,00 €	Drucken
Pauschal 2	500,00 €	500,00 €	Optional (nicht summieren)

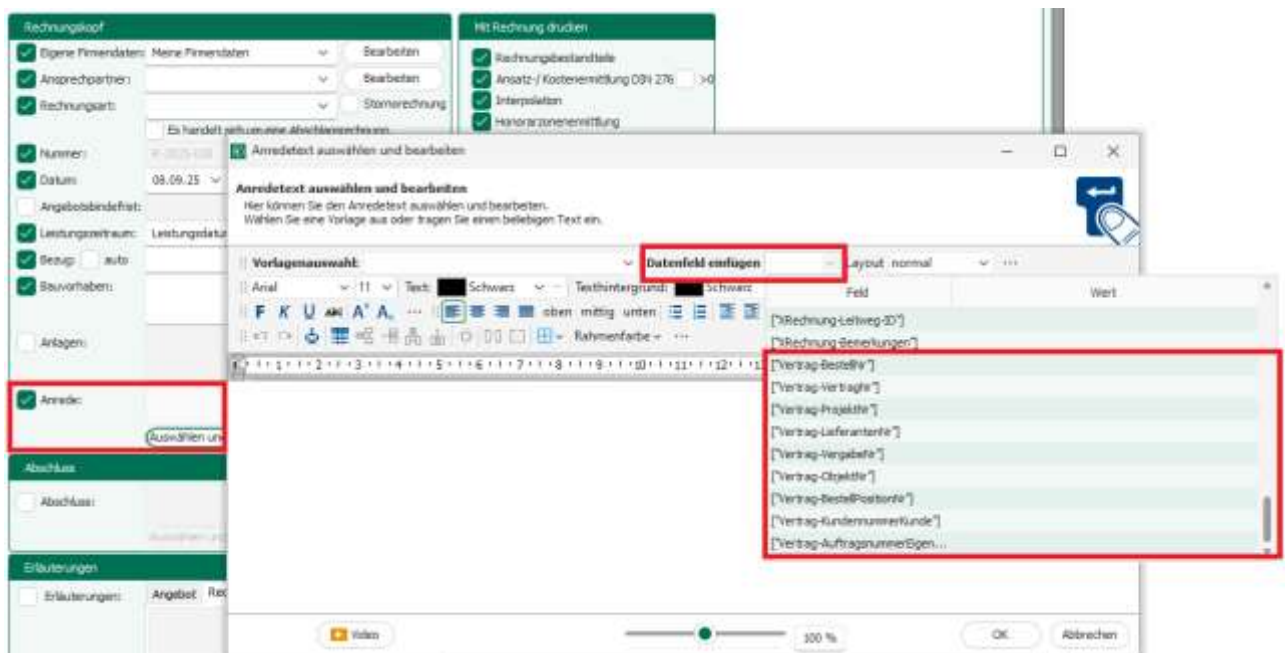
- E-Rechnung: Neues Feld Auftragsnummer (vom Auftragnehmer vergeben) [BT-14]

Nach offiziellem Standard ist BT-14 die Auftragsnummer, die vom Auftragnehmer vergeben wird (nicht die vom Auftraggeber vergebene Auftragsnummer).

E-Rechnung-Daten

Modus	
E-Rechnung:	XRechnung (3.0.2-Summer 2025) (empfohlen) ?
Hinweis: Die Erstellung der XRechnung erfolgt hier im Programm. Es entsteht eine Datei, die Sie dann manuell auf dem gewünschten Übertragungsweg an den Rechnungsempfänger übermitteln. Dies kann als E-Mail-Anhang erfolgen oder per Upload in einem Portal. Den gewünschten Weg teilt Ihnen der Empfänger mit.	
E-Rechnung / XRechnung - Auftraggeberdaten	
AG-Kennung/ Leitweg-ID:	[BT-10] E-Mail (aus Adressdatenbank) ? Kundennummer: <input type="text"/> [BT-46]
E-Rechnung / XRechnung - Auftragnehmerdaten / Bestelldaten	
Bestellnr.:	<input type="text"/> [BT-13] Bestell-Position-Nr (einheitlich): <input type="text"/> [BT-132]
Lieferanten-Nr.:	<input type="text"/> [BT-29] Bei einigen Auftraggebern (z.B. Deutsche Bahn) kann die erhaltene Kunden-Nr. / Kreditoren-Nr. / Lieferanten-Nr. angegeben werden.
Projektnr.:	<input type="text"/> [BT-11] Vergabenummer: <input type="text"/> [BT-17]
Vertragsnr.:	<input type="text"/> [BT-12] Objektkennung: <input type="text"/> [BT-18]
	Auftragsnummer: <input type="text"/> [BT-14]

- Neue Datenfelder für den Anrede-/Abschlusstext (insbesondere für neue E-Rechnungsfelder): ["Vertrag-BestellNr"], ["Vertrag-VertragNr"], ["Vertrag-ProjektNr"], ["Vertrag-LieferantenNr"], ["Vertrag-VergabeNr"], ["Vertrag-ObjektNr"], ["Vertrag-BestellPositionNr"], ["Vertrag-KundennummerKunde"], ["Vertrag-AuftragsnummerVonAuftragnehmer"], ["Bezug-Vertragsdatum"], ["Bezug-Vertragsbezeichnung"]

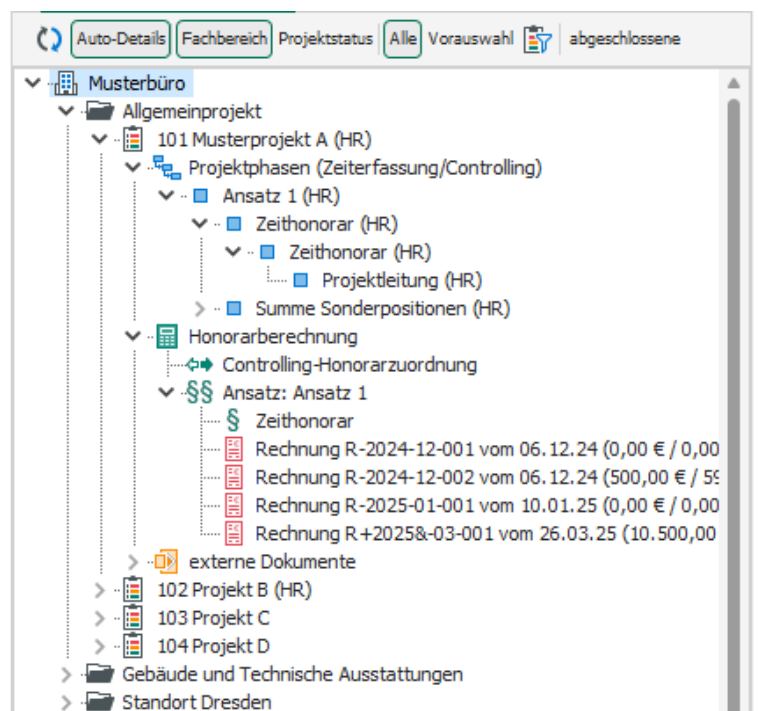


4. NEUE OPTIK

Seit 20 Jahren haben wir Weise-Control stetig weiterentwickelt und den Fokus hierbei auf neue Funktionen und die vielen Anwenderhinweise aus der täglichen Arbeitspraxis gelegt ("Funktion vor Optik"). Davon zeugen die meist 3 bis 4 umfangreichen Servicepakete pro Jahr. Nun hat Weise-Control eine optische Überarbeitung erfahren, auf Wunsch vieler Bestands- und Neukunden.

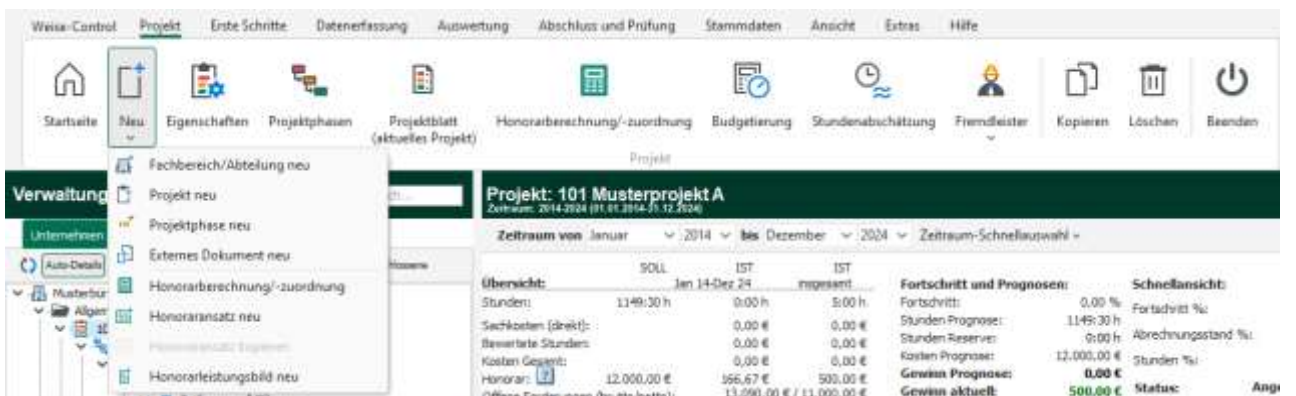
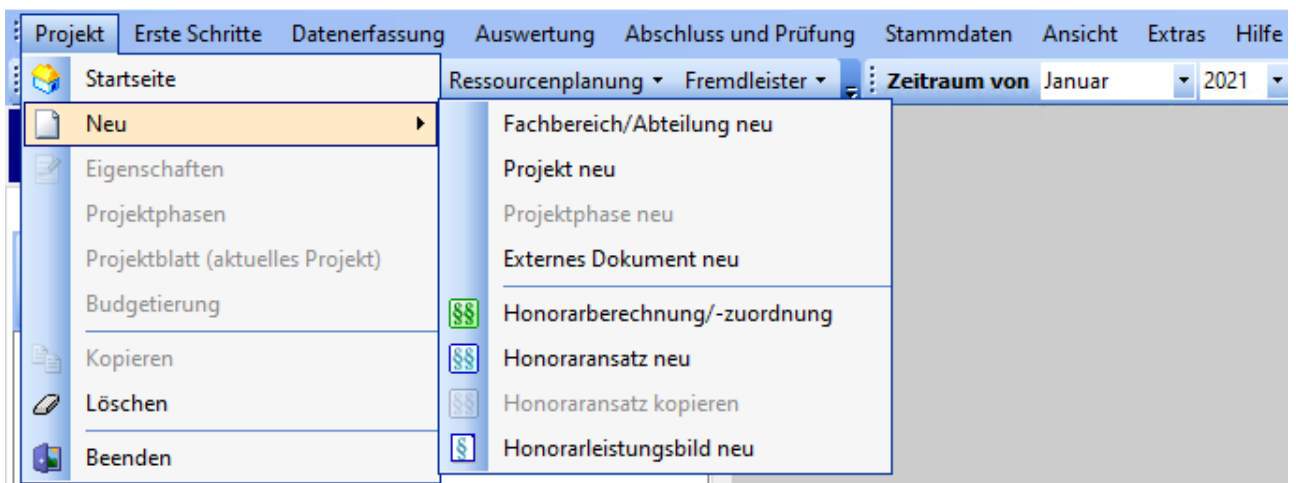
Nachfolgend haben wir Ihnen eine kurze Gegenüberstellung zusammengestellt - für einen kurzen Überblick.

VERWALTUNGSBAUM

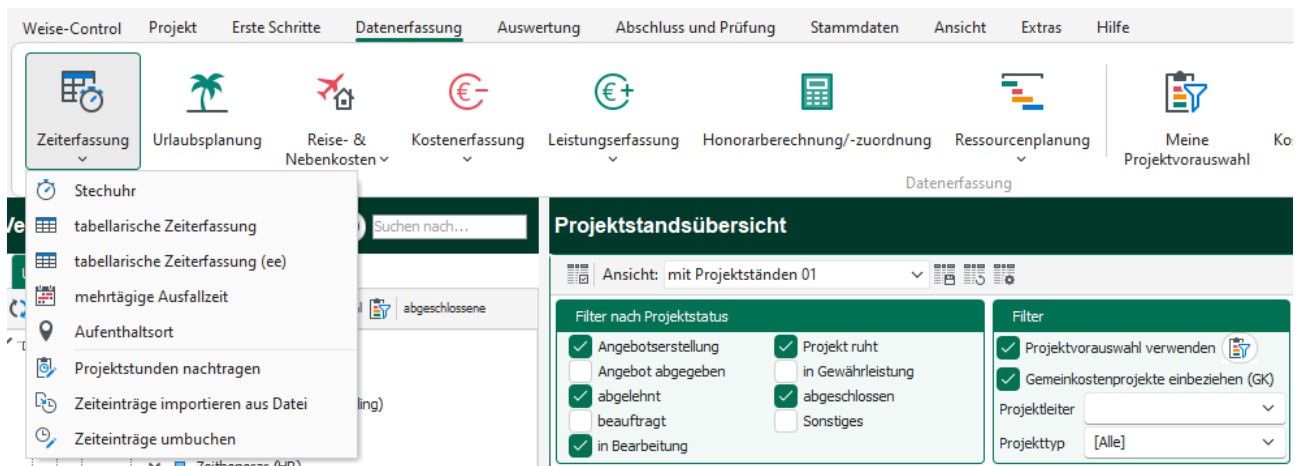
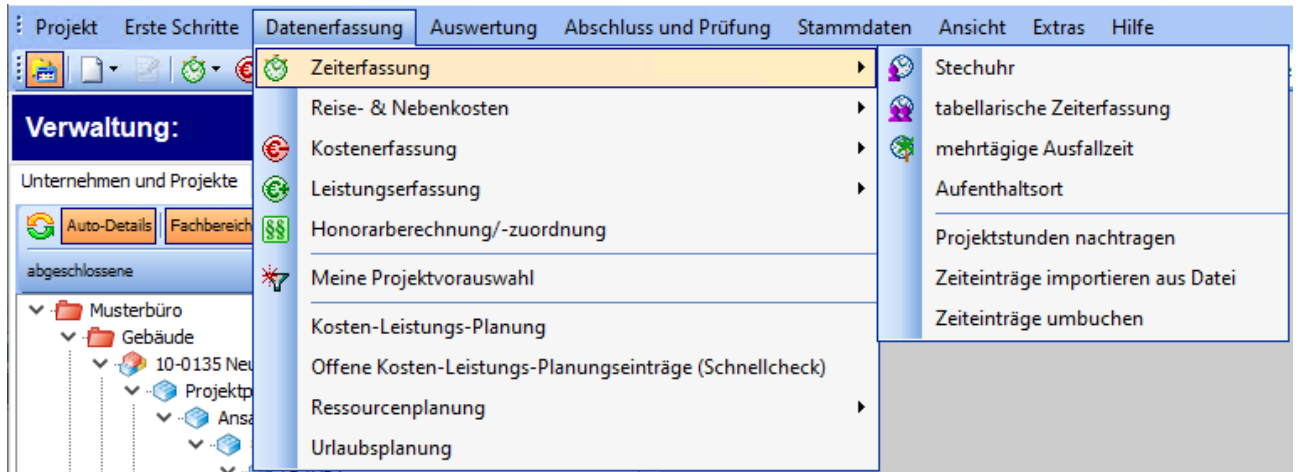


MENÜ „PROJEKT“

Das Menü „Projekt“ fasst wie bisher die wichtigen Punkte für die Projekterstellung und -bearbeitung zusammen. Ergänzt wurden Punkte (je nach Modul), die bisher anderweitig verfügbar waren (z.B. „Fremdleister“). Die „Budgetierung“ und die „Stundenabschätzung“ führen nun direkt zur Budgetierung bzw. Abschätzung ohne die zwischengeschaltete Auswahlmaske.

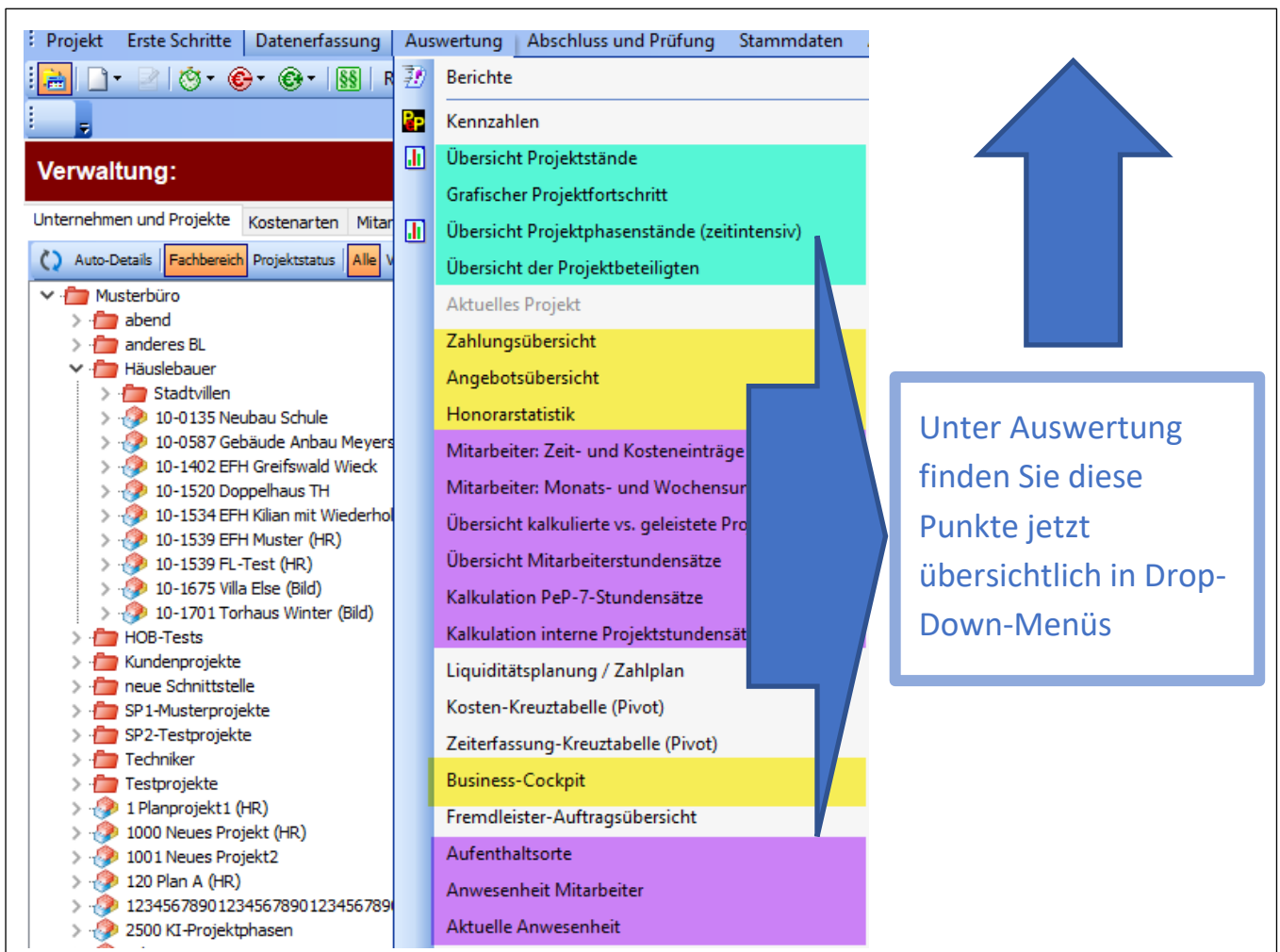


MENÜ „DATENERFASSUNG“



MENÜ „AUSWERTUNG“

Die Auswertungen wurden in Themengruppen (Mitarbeiter, Projekte, Honorare, ...) zusammengefasst:

Verwaltung:

Unternehmen und Projekte Kostenarten Mitarbeiter

Auto-Details Fachbereich Projektstatus Alle

Musterbüro

- abend
- anderes BL
- Häuslebauer
 - Stadtvillen
 - 10-0135 Neubau Schule
 - 10-0587 Gebäude Anbau Meyers
 - 10-1402 EFH Greifswald Wieck
 - 10-1520 Doppelhaus TH
 - 10-1534 EFH Kilian mit Wiederhol
 - 10-1539 EFH Muster (HR)
 - 10-1539 FL-Test (HR)
 - 10-1675 Villa Else (Bild)
 - 10-1701 Torhaus Winter (Bild)
- HOB-Tests
- Kundenprojekte
- neue Schnittstelle
- SP1-Musterprojekte
- SP2-Testprojekte
- Techniker
- Testprojekte
 - 1 Planprojekt1 (HR)
 - 1000 Neues Projekt (HR)
 - 1001 Neues Projekt2
 - 120 Plan A (HR)
 - 123456789012345678901234567890
 - 2500 KI-Projektphasen

Auswertung

- Berichte
- Kennzahlen
- Übersicht Projektstände
- Grafischer Projektfortschritt
- Übersicht Projektphasenstände (zeitintensiv)
- Übersicht der Projektbeteiligten
- Aktuelles Projekt
- Zahlungsübersicht
- Angebotsübersicht
- Honorarstatistik
- Mitarbeiter: Zeit- und Kosteneinträge
- Mitarbeiter: Monats- und Wochensummen
- Übersicht kalkulierte vs. geleistete Projekte
- Übersicht Mitarbeiterstundensätze
- Kalkulation PeP-7-Stundensätze
- Kalkulation interne Projektstundensätze
- Liquiditätsplanung / Zahlplan
- Kosten-Kreuztabelle (Pivot)
- Zeiterfassung-Kreuztabelle (Pivot)
- Business-Cockpit
- Fremdleister-Auftragsübersicht
- Aufenthaltsorte
- Anwesenheit Mitarbeiter
- Aktuelle Anwesenheit

Unter Auswertung finden Sie diese Punkte jetzt übersichtlich in Drop-Down-Menüs