



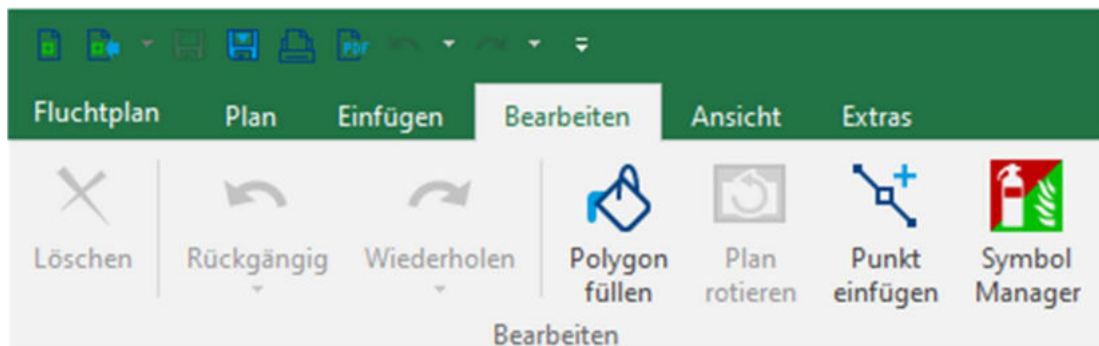
## 010- Wie runde ich Ecken ab?

Wenn Sie Rettungspläne erstellen, kann es manchmal erforderlich sein abgerundete Ecken in Grundrissen darzustellen. Mithilfe der Software Fluchtplan können Sie das in wenigen Schritten realisieren.

LÖSUNG:

### Abrunden einer Ecke

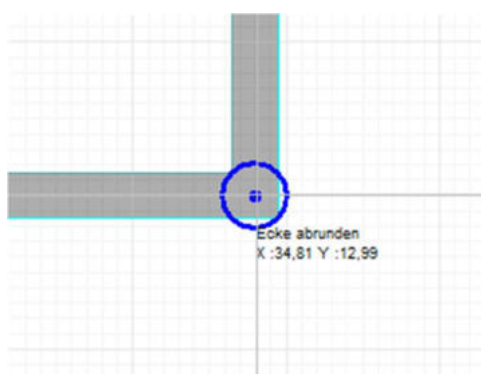
1. Klicken Sie auf die Registerkarte **Bearbeiten**.



2. Klicken Sie in der letzten Gruppe das Feld **Ecke abrunden** an.



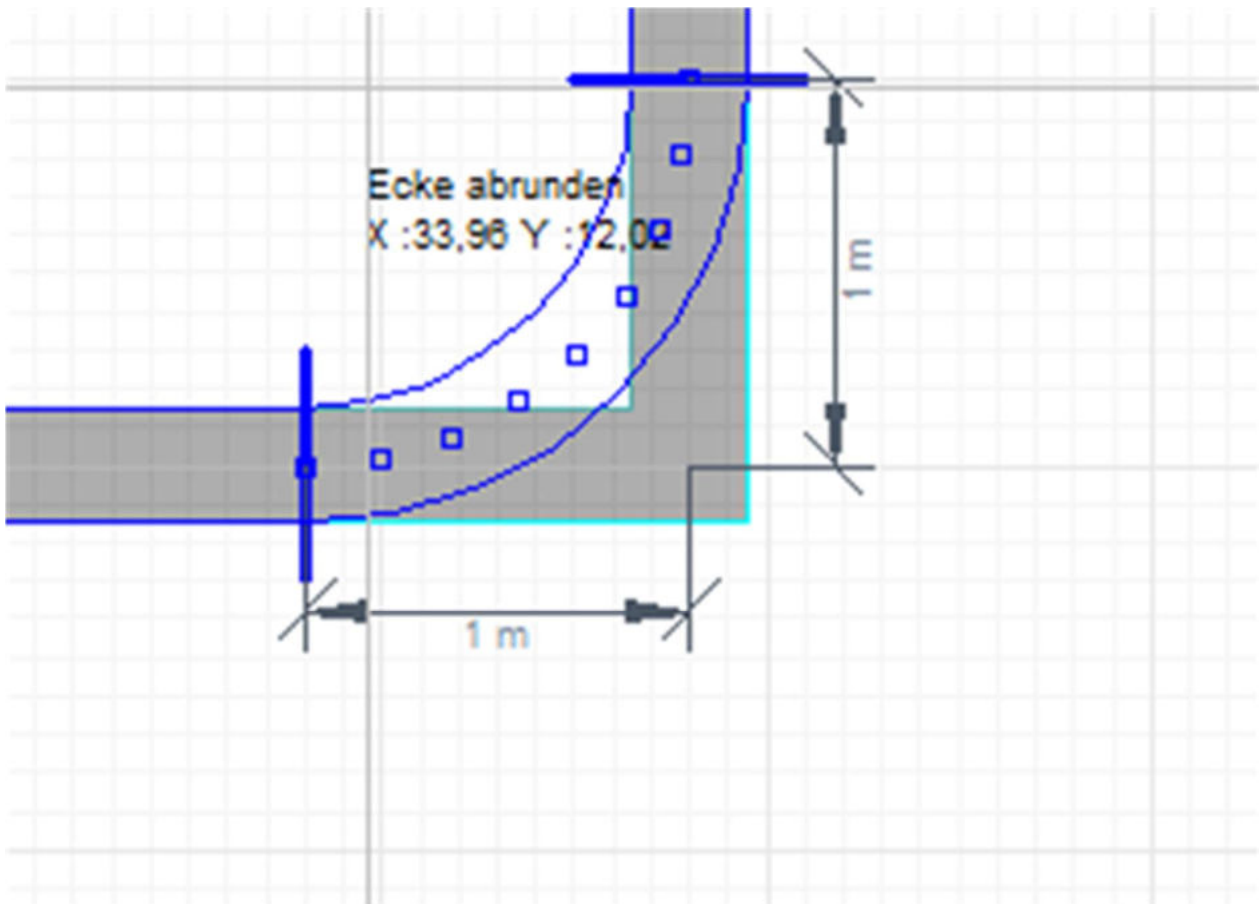
3. Die Linien, deren Ecken abgerundet werden können färben sich **grau**. Sobald Sie mit dem Mauszeiger über eine Ecke fahren, erscheint ein blauer Kreis. Klicken Sie dann den **Kreis** an.





010- Wie runde ich Ecken ab?

4. **Bewegen** Sie nun die Maus entlang des **Koordinatensystems**.



5. Klicken Sie auf die gewünschte Position. Die Linie färbt sich wieder schwarz.

